

# INFORMÁCIE O BEZPEČNOSTI A NORMÁCH



Túto jednotku nesmú používať ani obsluhovať osoby alebo deti mladšie ako 8 rokov, ktoré nemajú plnú fyzickú, duševnú alebo mentálnu spôsobilosť. Pokiaľ nie sú v sprievode a pod dohľadom inej osoby, ktorá je zodpovedná za ich bezpečnosť a ktorá im vysvetlí, ako tento spotrebič používať. Deti bez dozoru nesmú vykonávať žiadne čistiace alebo údržbárske práce.



Batériu nejedzte, hrozí riziko chemických popálenín. Rádiové ovládacie jednotky dodávané s týmto výrobkom obsahujú batériu. Ak batériu prehltnete, môže už za 2 hodiny spôsobiť vážne vnútorné popáleniny, ktoré môžu byť smrteľné. Nové alebo použité batérie uchovávajte mimo dosahu detí. Ak sa pomocou dodanej rádiovkej riadiacej jednotky nezatvára bezpečne, prestaňte výrobok používať. Uchovávajte mimo dosahu detí. Ak hrozí riziko, že došlo k prehltnutiu batérie alebo jej vloženia do akejkoľvek časti tela, okamžite vyhľadajte lekársku pomoc.



Priemerná hlasitosť A :  $LpA \leq 70dB(A)$ .

## Odporúčania okrem Solar (iB1, iD+ a iD3)

Ak je prívodný kábel poškodený, musí ho opraviť zákaznícky servis Vášho predajcu alebo iný kvalifikovaný personál oprávnený vykonávať takéto opravy, aby sa zabránilo nebezpečenstvu.

## Odporúčania Solar (iD1, iB\* a iD3)

Pohon (motorizácia) týchto roliet, sklopných roliet a zip patrí do triedy III (nízke napätie), musí byť vybavený nízkonapäťovou ochranou podľa označenia výrobku a len s dodaným solárnym článkom. V prípade potreby sa obráťte na svojho predajcu.

## Odporúčania Solar (iD1, iD+ a iB3) a Hybrid (iD\* a i23)

Batérie v motore môžu vymieňať len osoby s príslušnou kvalifikáciou.



## UPOZORNENIA

V záujme Vašej bezpečnosti je dôležité dodržiavať všetky pokyny a inštrukcie.

Nenechávajte deti hrať sa s vypínačom a jednotkou. Sledujte, či sa roleta spúšťa, a uistite sa, že sa jej nikto nedotýka, kým nie je úplne zatvorená.

Nepoužívajte roletu, ktorá potrebuje opravu alebo nastavenie.

Počas čistenia alebo opravy rolety ju nepoužívajte. V takom prípade nezabudnite vypnúť napájanie.

Vysielače/spínače musia byť mimo dosahu detí. Nástenný vypínač musí byť viditeľne nainštalovaný.



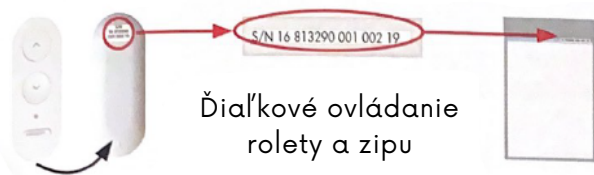
Spoločnosť Bubendorff týmto dokumentom vyhlasuje, že jej výrobky spĺňajú potrebné požiadavky, ako aj dokumenty 2014/53/EÚ a 2006/42/ES. Vyhlásenia o zhode sú k dispozícii na webovej stránke [www.bubendorff.com](http://www.bubendorff.com).

KONTAKT  
+421 911 111 550  
[info@roletyzaluzie.sk](mailto:info@roletyzaluzie.sk)

# OVLÁDANIE ROLETY


## Určite prevádzkový režim vašich roliet a zipu

Prevádzkový režim Bubendorff ľahko spoznáte už počas inštalácie.



### INDIVIDUÁLNA PREVÁDZKA S RÁDIOVÝM MOTOROM

Rádiový vysielateľ vydáva rádiový povel, ktorý sa prenáša do prijímača integrovaného v rolete alebo zipe.



### INDIVIDUÁLNA PREVÁDZKA S KÁBLOVÝM OVLÁDANÍM MOTORA

Kábel spája spínač s roletou alebo zipom.

## Používanie individuálneho rádiového ovládača

### ROLETA NAHOR

1 x stlačiť nahor



### STOPNUTIE ROLETY

1 x stlačiť nahor alebo nadol



### SPUSTENIE ROLETY


1 x stlačiť nadol



## Individuálne ovládanie

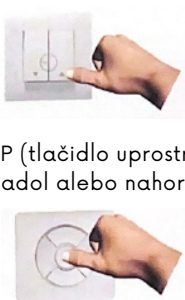
### ROLETA NAHOR

1 x stlačiť nahor



### STOPNUTIE ROLETY


1 x stlačiť nahor alebo nadol



1 x stlačte STOP (tlačidlo uprostred) alebo 1 x nadol alebo nahor

### SPUSTENIE ROLETY

1 x stlačiť nadol



## NÁVOD NA ÚDRŽBU

Pred manipuláciou roletou a zipom odpojte napájanie.

Odporúčame pravidelné čistenie aspoň raz ročne alebo v blízkosti mora aspoň dvakrát ročne čistou vodou a vlhkou špongiou. Na čistenie rolety a Zipu nikdy nepoužívajte vodný prúd alebo vysokotlakový čistič, najmä nie na kryt rolety a časti pohonu.

### Čistenie Zipu

Čistenie nasucho: na odstránenie nečistôt použite vysávač alebo nástroj na stlačený vzduch, pričom dbajte na to, aby ste látku nepokrčili alebo nenarušili. Nečistoty zo zipu môžete odstrániť mäkkou kefou alebo ručnou kefou.

Vlhké čistenie: vyčistite tkaninu zipu jemným tekutým čistiacim prostriedkom a potom dôkladne opláchnite studenou vodou. Rám Zipu možno čistiť čistou vodou a vlhkou špongiou. Nechajte rám Zipu úplne vyschnúť, keď je zatvorený.

# BEZPEČNOSTNÉ OPATRENIA

## Pre všetky rolety, motorizáciu pre sklopné rolety a Zip

Aby sa predišlo nebezpečenstvu zničenia, pohyb roletovej zástery alebo sklopnej rolety nesmie byť nikdy blokovaný alebo zablokovaný (príklady: prekážky na zástere, prekážky pri spúšťaní zástery, ...).

Pri silnom vetre musí byť roleta buď úplne zatvorená (lamely v otvorenej polohe pri zásterách so zaslepovacími lamelami), alebo úplne otvorená.

Roleta/zip je navrhnutá na bezpečné používanie. Ak sa motor nadmerne zahreje, vypne sa a prejde do módu tepelnej ochrany. K tomu môže dôjsť, ak sa roleta/zip spustí viac ako dvakrát za sebou. Po určitom čase, v závislosti od okolitej teploty, bude roleta/zip opäť fungovať normálne.

Aby sa predišlo poškodeniu, je potrebné obmedziť používanie roliet, pokiaľ sú lamely v období mrazov zablokované.

Aby sa predišlo poškodeniu, je potrebné obmedziť používanie systému iD-Zip, keď je tkanina počas mrazov zablokovaná.

## Pre všetky elektrické rolety a Zip (okrem iD3 Solar a iD\* Solar)

Elektrické pripojenie musí byť vykonané v súlade s normou NF C 15-100 (alebo ekvivalentnými kapitolami noriem CEI 60364, HD 384 alebo DIN VDE 0100), najmä z hľadiska ochrany pred prepätím atmosférického pôvodu (bleskom).

## Solárne rolety, motorizácia sklápacích roliet a zip (iB3 Solar a iD+ Solar)

Je nevyhnutné, aby sa solárny článok používal mimo budovy a nesmie byť zakrytý žiadnymi predmetmi, ako sú okná alebo okenice.

**SYMPTÓM SLABEJ BATÉRIE** : zástera / tkanina sa pohybuje krátko a po niekoľkých sekundách sa zastaví. Po nabití na slnku je roleta / zip po niekoľkých hodinách opäť pripravená na prevádzku. Ak to tak nie je, kontaktujte nás.

Potvrdenie pri teplotách nižších ako 0 °C znižuje výkonnosť batérie; preto neodporúčame pri týchto teplotách prevádzkovať roletu / zip viackrát.

## Rolax

Pri inštalácii systému Rolax na sklenené strechy v oblastiach so silným snežením je potrebné nainštalovať snehovú mriežku na ochranu boxu.

Roletu nepoužívajte v mraze, snehu a na ľade. V opačnom prípade to môže viesť k poškodeniu alebo poruche funkcie.



Spoločnosť BUBENDORFF za to nenesie žiadnu zodpovednosť a záruka by bola neplatná. Ovládajte Rolax nezávisle od iných roliet.

Ak by bolo zariadenie ROLAX znečistené od lístia, konárov alebo čímkoľvek iným, pred použitím ho očistite. Pri práci na streche sa vždy zabezpečte. Je to vaša zodpovednosť. Nestúpajte na svoj ROLAX..

**Spoločnosť nenesie žiadnu zodpovednosť za poškodenia,  
ktoré boli spôsobené nedodržaním  
písomných bezpečnostných opatrení.**

### Uvoľnené motory :

> Rádiomotor (R) : CiA, CiV, CCR, i5, i3, iX AU, AS, VB.

> Káblový motor (MI) : CCM, CCF, AS.

> Rádiomotor solárny, hybrid (SO, AU, HY, MH) : AU, AS, VB.

> "MOTVR" : Motorizácia roliet.

> "MOTVB" : Motorizácia pre sklápacie rolety

### Rádiomotory

> Použitá frekvencia :  
868,95 MHz

> Maximálny rádiový výkon:  
5 dBm alebo 3,5 mW

### KONTAKT

**Moderné dvere s. r. o.**

Trojičné námestie 10  
Trnava

+421 911 111 550

info@roletyzaluzie.sk